

Concepto	Hacienda Pública/ Patrimonio Contribuido	Hacienda Pública/ Patrimonio Generado de Ejercicios Anteriores	Hacienda Pública/ Patrimonio Generado del Ejercicio	Exceso o Insuficiencia en la Actualización de la Hacienda Pública/Patrimonio	TOTAL
Hacienda Pública / Patrimonio Contribuido Neto de 2023	992,730,149.50				992,730,149.50
Aportaciones	992,730,149.50				992,730,149.50
Donaciones de Capital	0.00				0.00
Actualización de la Hacienda Pública/Patrimonio	0.00				0.00
Hacienda Pública / Patrimonio Generado Neto de 2023		397,482,982.33	-13,184,946.53	0.00	384,298,035.80
Resultados del Ejercicio (Ahorro/Desahorro)		397,482,982.33	-13,184,946.53	0.00	-13,184,946.53
Resultados de Ejercicios Anteriores		0.00			0.00
Revalúos		0.00			0.00
Reservas		0.00			0.00
Rectificaciones de Resultados de Ejercicios Anteriores		0.00			0.00
Exceso o Insuficiencia en la Actualización de la Hacienda Pública / Patrimonio Neto de 2023				0.00	0.00
Resultado por Posición Monetaria				0.00	0.00
Resultado por Tenencia de Activos no Monetarios				0.00	0.00
Hacienda Pública/Patrimonio Neto Final de 2023	992,730,149.50	397,482,982.33	-13,184,946.53	0.00	1,377,028,185.30
Cambios en la Hacienda Pública/Patrimonio Contribuido Neto de 2024	0.00				0.00
Aportaciones	0.00				0.00
Donaciones de Capital	0.00				0.00
Actualización de la Hacienda Pública/Patrimonio	0.00				0.00
Variaciones de la Hacienda Pública/Patrimonio Generado Neto de 2024		-60,735,913.02	4,026,413.49	0.00	-56,709,499.53
Resultados del Ejercicio (Ahorro/Desahorro)		-60,735,913.02	4,026,413.49	0.00	-56,709,499.53
Resultados de Ejercicios Anteriores			-9,158,533.04		-9,158,533.04
			13,184,946.53		-47,550,966.49





**Sistema Descentralizado de Agua Potable y Alcantarillado del Municipio
de Gomez Palacio Durango**
Estado de Variación en la Hacienda Pública
Del 01/01/2024 al 31/03/2024




Revalios				0.00		0.00
Reservas				0.00		0.00
Rectificaciones de Resultados de Ejercicios Anteriores				0.00		0.00
Cambios en el Exceso o Insuficiencia en la Actualización de la Hacienda Pública / Patrimonio Neto de 2024						
Resultado por Posición Monetaria				0.00		0.00
Resultado por Tenencia de Activos no Monetarios				0.00		1.00
Hacienda Pública / Patrimonio Neto Final de 2024	992,730,149.50	336,747,069.31	-9,158,533.04	0.00		1,320,318,685.77

"Bajo protesta de decir verdad declaramos que los estados financieros y sus notas, son razonablemente correctos y son responsabilidad del emisor."


 LIC. FRANCISCO JAVIER ESCALERA TOSTADO
 DIRECTOR GENERAL


 LIC. EMMA ARREOLA MICHEL
 SUB DIRECTOR ADMINISTRATIVO


 C.P. MARIA CRISTINA VARGAS LUNA
 CONTADOR GENERAL